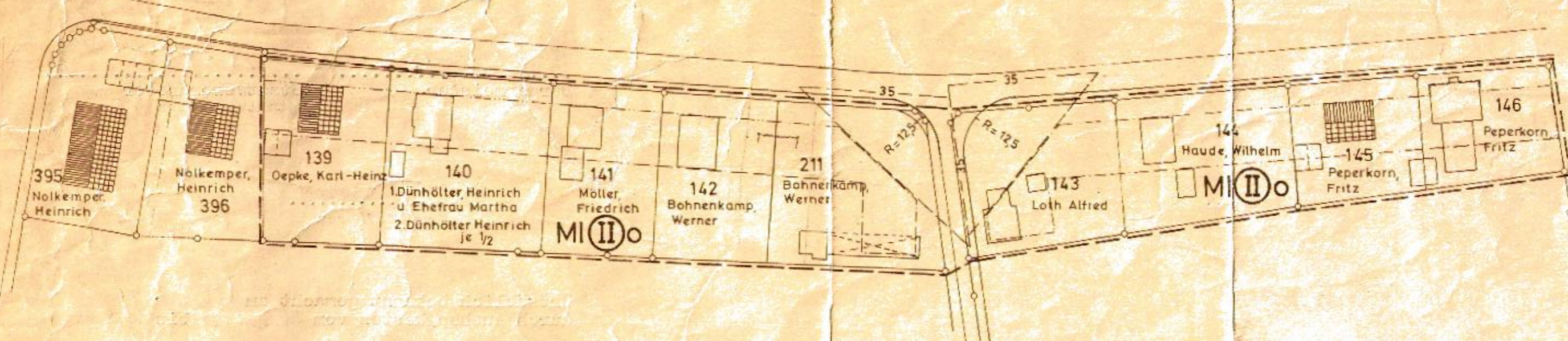








1. Änderung

Deckblatt zum Bebauungsplan Nr. 4 der Stadt Borgholzhausen

M. 1:1000



-  Vorhandene Gebäude
-  Gepl. Wohngebäude, 2-geschossig
-  Gepl. Garagengebäude, 1-gesch. mit flachgeneigtem Pultdach
-  Baulinie
-  Baugrenze
-  Geltungsbereich der Änderung

MI II o Mischgebiet, Zahl der Vollgeschosse Höchstgrenze, Dachform: Satteldach
 Bei Traufhöhen bis 4,50m Dachneigung 48° mit Drempel max. 1,00m
 Bei Traufhöhen über 4,50m Dachneigung 30° kein Drempel

Halle (Westf.), den 30. 4. 1969

Kreisbauamt

 Kreisbaudirektor